

Een map met foto's ontvangen van wetransfer?? Doe het volgende om uit de pakken (unzippen) Eerst map aanmaken als **werkmap**, bv. in **downloads** een submap met naam "wetransfer" hierin worden de foto's uitgepakt:

Letop #1: als je ze niet uitpakt zijn je foto's wel zichtbaar maar na enkele weken weer verdwenen.

Letop #2: waarom het aanmaken van een werkmap?..... dan kan je de foto's altijd terug vinden.

#01. Klik dan op download

janalbregtse@outlook.com
heeft je enkele bestanden gestuurd



Bestanden (4,86 MB totaal)

- DSC06810 -1.jpg
- DSC06812 -1.jpg
- DSC06832 -1.jpg
- DSC06834 -1.jpg
- DSC06839 -1.jpg
- DSC06842 -1.jpg
- DSC06843 -1.jpg
- DSC06844 -1.jpg
- DSC06846 -1.jpg
- En 9 andere...

#02. Klik op alles downloaden

Wij zijn er klaar voor
18 bestanden, 5 MB · Bestanden over 6
dagen verwijderd

DSC06810 -1.jpg
306 KB

DSC06812 -1.jpg
348 KB

DSC06832 -1.jpg
362 KB

DSC06834 -1.jpg
342 KB

DSC06839 -1.jpg

Alles downloaden

#03. Er verschijnt onderaan in beeldscherm een menubalk, klik op **Opslaan als...** en brows(blader) naar je nieuw aangemaakte map **wetransfer** in de **werkmap Downloads**, kies voor **Opslaan als...**



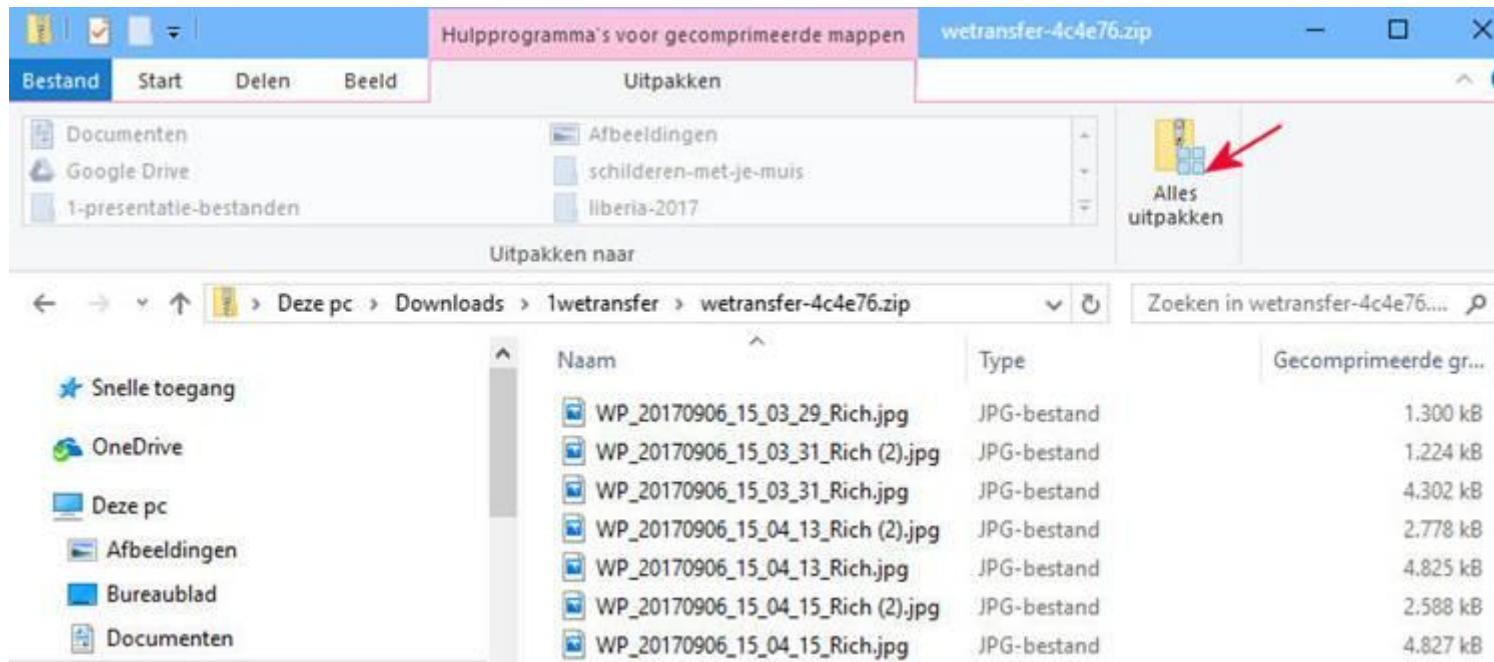
#04. De **wetransferfile** in de werkmap **downloads** word automatisch geopend als je **dubbelklikt** op de wetransfer zip file.

wetransfer

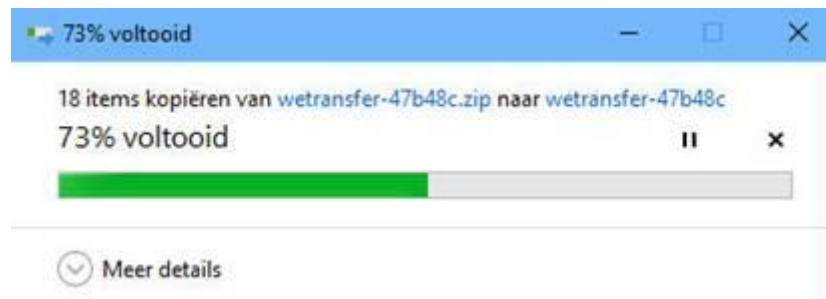
Naam	Gewijzigd op	Type	Grootte
Dubbelklik links wetransfer-47b48c.zip	11-12-2016 08:48	Gecomprimeerde ...	4.982 kB

#05. Vanboven in het lint verschijnt het **hulpprogramma uitpakken**, 1 klik links hierop.

#06. En dan nog eens **Alles uitpakken**, 1 klik links

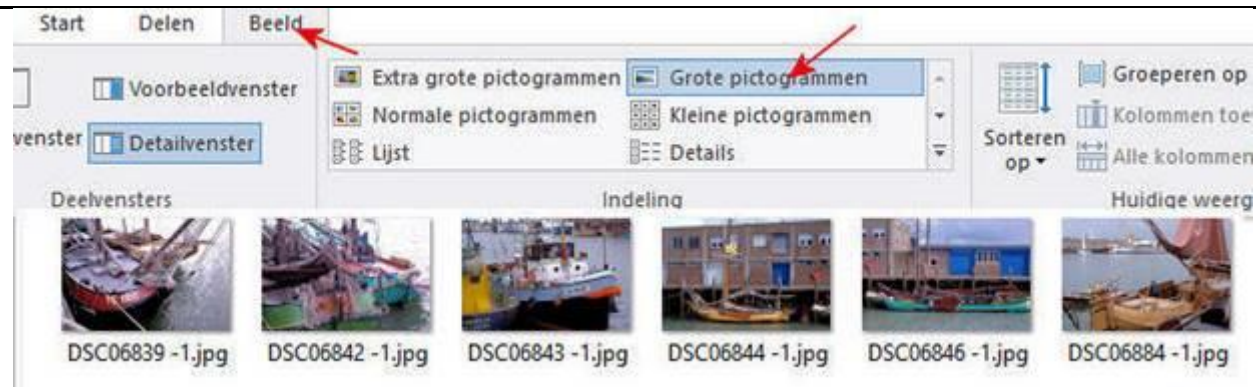


#07. Computer meldt dat hij aan het uitpakken is



#08. De foto's zijn uitgepakt en zijn direct zichtbaar in de nieuw aangemaakte map, als je op **Beeld** in het lint klikt en dan op **grote pictogrammen**...

Let op de foto's staan nu nog steeds in de **werkmap downloads / wetransfer** u kunt ze hier bekijken en sorteren....



#09. Daarna definitief verplaatsen naar de Bibliotheekmap, Afbeeldingen d.m.v. kopiëren en plakken... controleren of dat gelukt is daarna de **werkmap downloads** weer schoonmaken.. als u belangstelling heeft voor de foto' die staan bij google vrij te downloaden.... [HIER](#)

Voor foto's versturen met Wettransfer?? [Klik hier](#)